

## Wykorzystanie witryny

46 021 Odwiedziny

52,95% Współczynnik odrzuceń

178 463 Odstony

00:03:51 Śr. czas spędzony w witrynie

3,88 Strony/odwiedziny

38,89% % nowych odwiedzin

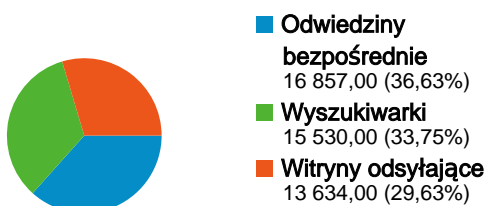
## Witryny odsyłające

Źródło	Odwiedziny	% odwiedzin
topsites.moddb.com	2 264	16,61%
headcrab.pl	2 151	15,78%
zwieracz.wordpress.com	1 422	10,43%
forum.headcrab.pl	848	6,22%
google.pl	726	5,32%

## Słowa kluczowe

Słowo kluczowe	Odwiedziny	% odwiedzin
grinder74	1 469	9,46%
half life 2 mody	769	4,95%
grinder 74	622	4,01%
grinder	592	3,81%
half life 2 mods	465	2,99%

## Przegląd źródeł odwiedzin



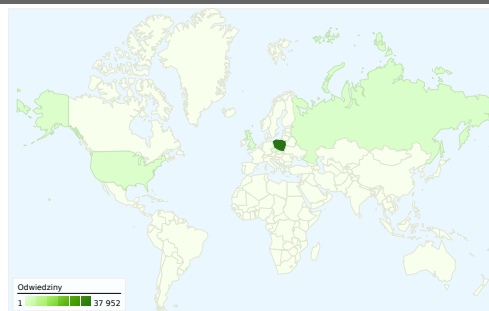
## Przegląd treści

Strony	Odstony	% odstón
/	41 197	23,08%
/category/hl2-mody/	4 917	2,76%
/category/hl2-hit/	3 238	1,81%
/page/2/	2 593	1,45%
/wyslij-swoja-recenzje/	2 186	1,22%

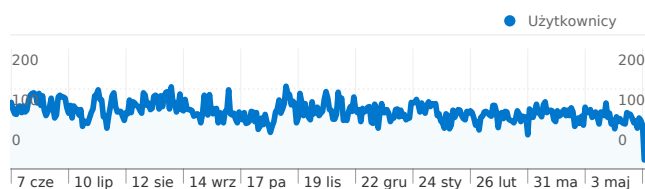
## Wyszukiwarki

Źródło	Odwiedziny	% odwiedzin
google	15 228	98,06%
bing	80	0,52%
search	79	0,51%
yandex	68	0,44%
yahoo	52	0,33%

## Nakładka mapy

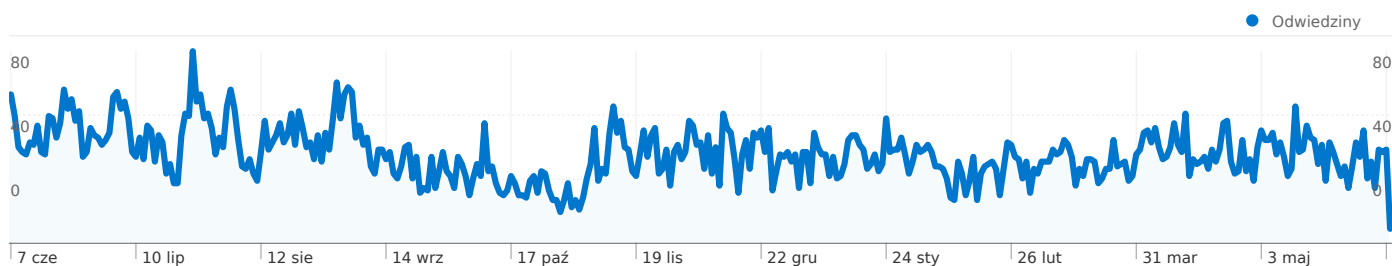


## Przegląd użytkowników



## Dostawcy usług

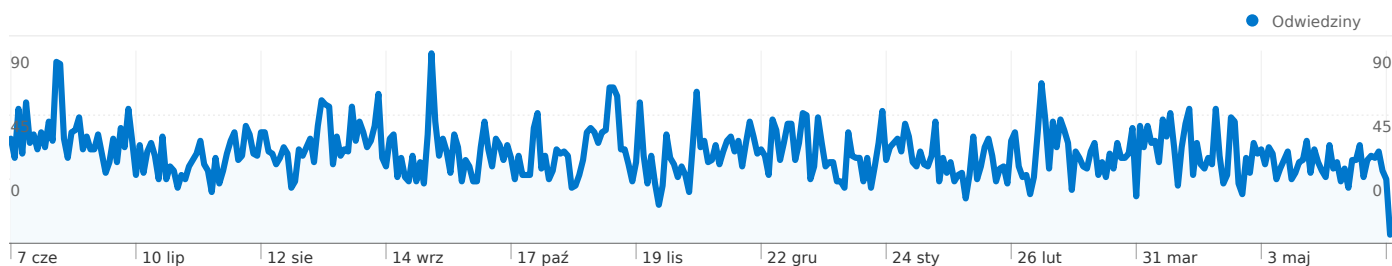
Dostawca usług	Odwiedziny	% odwiedzin
neostrada plus	9 110	19,80%
netia sa	2 846	6,18%
upc polska sp. z o.o.	2 056	4,47%
multimedia polska s. a.	1 806	3,92%
static ip	1 638	3,56%



Liczba odwiedzin uzyskanych dzięki witrynom odsyłającym: 13 634 (za pośrednictwem 223 źródeł)

## Wykorzystanie witryny

Odwiedziny		Strony/odwiedziny		Śr. czas spędzony w witrynie		% nowych odwiedzin		Współczynnik odrzuceń	
<b>13 634</b> % całej witryny: 29,63%		<b>3,18</b> Śr. witryny: 3,88 (-17,91%)		<b>00:02:32</b> Śr. witryny: 00:03:51 (-34,09%)		<b>36,01%</b> Śr. witryny: 38,88% (-7,37%)		<b>55,97%</b> Śr. witryny: 52,95% (5,70%)	
Źródło	Odwiedziny	Strony/odwiedziny	Śr. czas spędzony w witrynie	% nowych odwiedzin	Współczynnik odrzuceń				
topsites.moddb.com	2 264	3,00	00:01:38	85,69%	72,00%				
headcrab.pl	2 151	3,32	00:02:20	13,25%	48,16%				
zwieracz.wordpress.com	1 422	2,51	00:02:22	13,36%	58,79%				
forum.headcrab.pl	848	2,82	00:02:55	21,11%	58,61%				
google.pl	726	3,45	00:03:00	69,56%	50,55%				
netvibes.com	506	2,00	00:02:30	0,99%	56,32%				
planetphillip.com	492	4,02	00:03:53	35,77%	58,74%				
tracha.wordpress.com	379	2,22	00:02:22	2,11%	40,90%				
counter-strike.pl	356	1,60	00:00:39	94,10%	76,97%				
borealis.x-12.pl	282	6,60	00:05:39	6,03%	36,17%				
					1 – 10 z 223				

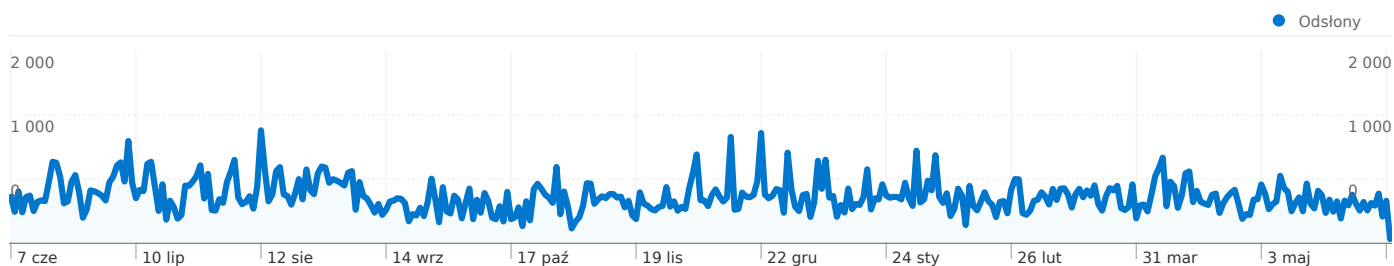


**Liczba odwiedzin z sieci wyszukiwania: 15 530 łącznie (za pośrednictwem 3 367 słów kluczowe)**

**Wykorzystanie witryny**

<b>Odwiedziny</b> <b>15 530</b> % całej witryny: <b>33,75%</b>	<b>Strony/odwiedziny</b> <b>5,37</b> Śr. witryny: <b>3,88 (38,43%)</b>	<b>Śr. czas spędzony w witrynie</b> <b>00:04:46</b> Śr. witryny: <b>00:03:51 (24,00%)</b>	<b>% nowych odwiedzin</b> <b>44,89%</b> Śr. witryny: <b>38,88% (15,45%)</b>	<b>Współczynnik odrzuceń</b> <b>45,18%</b> Śr. witryny: <b>52,95% (-14,68%)</b>	
Słowo kluczowe	Odwiedziny	Strony/odwiedziny	Śr. czas spędzony w witrynie	% nowych odwiedzin	Współczynnik odrzuceń
grinder74	<b>1 469</b>	4,53	00:04:44	16,54%	42,07%
half life 2 mody	<b>769</b>	7,86	00:07:33	34,59%	43,69%
grinder 74	<b>622</b>	5,73	00:04:48	15,92%	25,24%
grinder	<b>592</b>	1,91	00:01:15	3,21%	76,52%
half life 2 mods	<b>465</b>	8,67	00:07:04	37,42%	24,95%
mody do hl2	<b>381</b>	11,35	00:08:33	48,29%	16,54%
hl2 mods	<b>325</b>	8,33	00:08:12	42,77%	22,46%
mody do half life 2	<b>321</b>	10,06	00:10:03	64,49%	33,02%
hl2 mody	<b>314</b>	8,08	00:07:57	29,94%	21,97%
hl2 mod	<b>220</b>	4,17	00:03:01	23,18%	62,73%


1 – 10 z 3 367



**Łączna liczba odsłon stron w tej witrynie: 178 463**

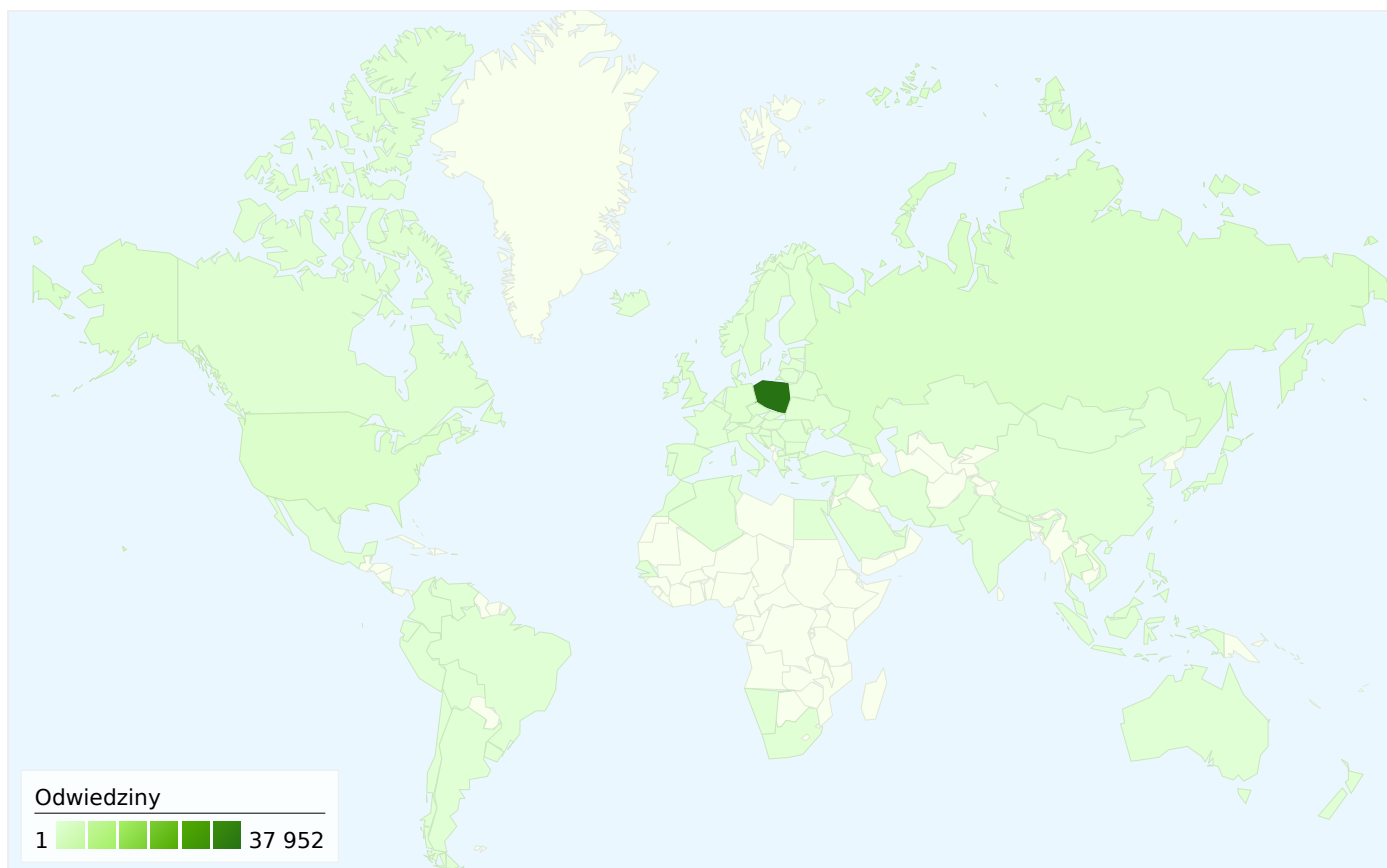
 **178 463** Odsłony

 **143 662** Niepowtarzalne wyświetlenia

 **52,95%** Współczynnik odrzuceń

## Najlepsza treść

Strony	Odsłony	% odsłon
/	41 197	23,08%
/category/hl2-mody/	4 917	2,76%
/category/hl2-hit/	3 238	1,81%
/page/2/	2 593	1,45%
/wyslij-swoja-recenzje/	2 186	1,22%

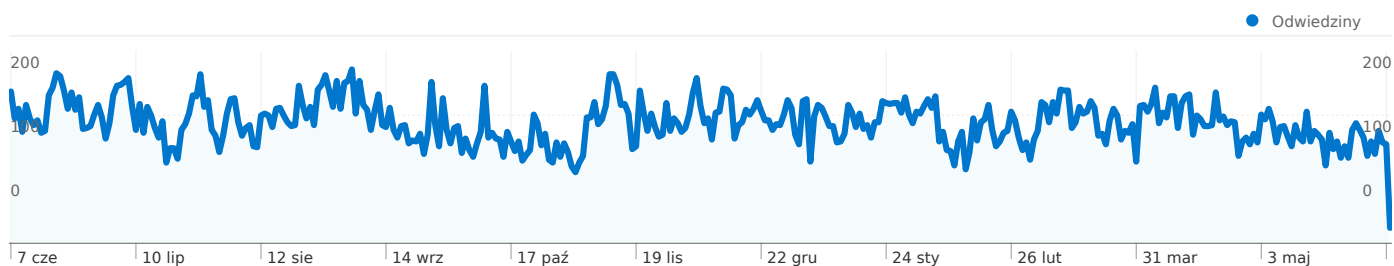


**Źródłem następującej liczby odwiedzin: 46 021 jest 88 kraje/terytoria**


**Wykorzystanie witryny**

<b>Odwiedziny</b> <b>46 021</b> % całej witryny: 100,00%		<b>Strony/odwiedziny</b> <b>3,88</b> Śr. witryny: 3,88 (0,00%)		<b>Śr. czas spędzony w witrynie</b> <b>00:03:51</b> Śr. witryny: 00:03:51 (0,00%)		<b>% nowych odwiedzin</b> <b>38,95%</b> Śr. witryny: 38,88% (0,18%)		<b>Współczynnik odrzuceń</b> <b>52,95%</b> Śr. witryny: 52,95% (0,00%)	
Kraj/terytorium	Odwiedziny	Strony/odwiedziny	Śr. czas spędzony w witrynie	% nowych odwiedzin	Współczynnik odrzuceń				
Poland	<b>37 952</b>	3,98	00:04:13	35,37%	50,41%				
Russia	<b>1 327</b>	2,18	00:01:25	11,98%	79,05%				
United States	<b>1 140</b>	5,12	00:02:50	85,09%	70,61%				
United Kingdom	<b>980</b>	2,00	00:01:32	34,90%	69,29%				
Czech Republic	<b>612</b>	3,17	00:01:31	13,89%	40,03%				
Germany	<b>494</b>	8,30	00:04:16	75,71%	48,18%				
Japan	<b>433</b>	1,45	00:00:53	86,61%	73,90%				
Sweden	<b>299</b>	2,27	00:00:34	92,98%	70,23%				
Canada	<b>251</b>	2,39	00:00:58	51,39%	70,92%				
Italy	<b>209</b>	3,83	00:01:57	41,15%	50,72%				


1 – 10 z 88



Liczba odwiedzin odpowiadających wszystkim źródłom: 46 021

 36,63% Odwiedziny bezpośrednie

 29,63% Witryny odsyłające

 33,75% Wyszukiwarki



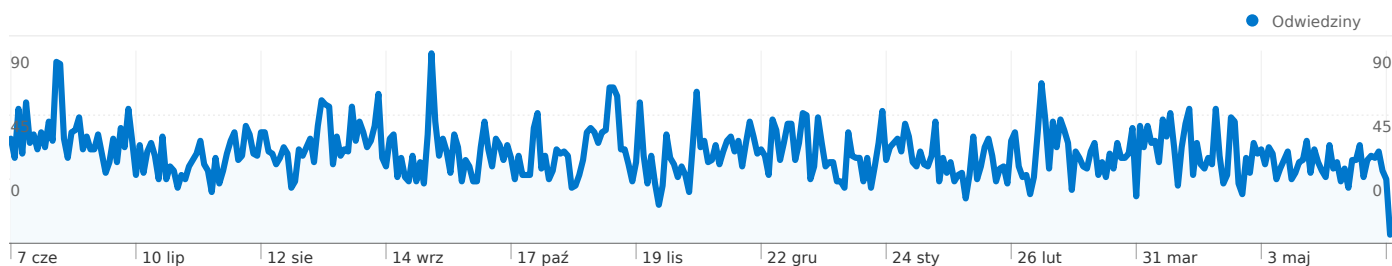
■ **Odwiedziny bezpośrednie**  
16 857,00 (36,63%)

■ **Wyszukiwarki**  
15 530,00 (33,75%)

■ **Witryny odsyłające**  
13 634,00 (29,63%)

## Najskuteczniejsze źródła odwiedzin

Źródła	Odwiedziny	% odwiedzin	Słowa kluczowe	Odwiedziny	% odwiedzin
(direct) ((none))	16 857	36,63%	grinder74	1 469	9,46%
google (organic)	15 228	33,09%	half life 2 mody	769	4,95%
topsites.moddb.com (referral)	2 264	4,92%	grinder 74	622	4,01%
headcrab.pl (referral)	2 151	4,67%	grinder	592	3,81%
zwieracz.wordpress.com	1 422	3,09%	half life 2 mods	465	2,99%

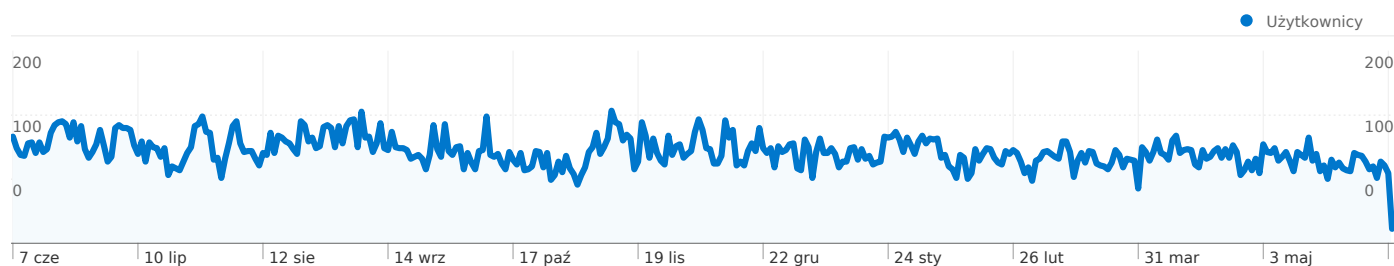


**Liczba odwiedzin z sieci wyszukiwania: 15 530 łącznie (za pośrednictwem 12 źródeł)**


**Wykorzystanie witryny**

Odwiedziny <b>15 530</b> % całej witryny: 33,75%		Strony/odwiedziny <b>5,37</b> Śr. witryny: 3,88 (38,43%)		Śr. czas spędzony w witrynie <b>00:04:46</b> Śr. witryny: 00:03:51 (24,00%)		% nowych odwiedzin <b>44,89%</b> Śr. witryny: 38,88% (15,45%)		Współczynnik odrzuceń <b>45,18%</b> Śr. witryny: 52,95% (-14,68%)	
Źródło	Odwiedziny	Strony/odwiedziny	Śr. czas spędzony w witrynie	% nowych odwiedzin	Współczynnik odrzuceń				
google	15 228	5,38	00:04:47	44,90%	44,86%				
bing	80	3,34	00:02:09	25,00%	77,50%				
search	79	8,32	00:05:53	48,10%	37,97%				
yandex	68	1,53	00:03:38	25,00%	72,06%				
yahoo	52	6,48	00:04:17	69,23%	48,08%				
onet	9	1,22	00:00:15	100,00%	88,89%				
seznam	4	5,25	00:01:19	75,00%	50,00%				
wp	4	1,00	00:00:00	100,00%	100,00%				
rambler	3	1,00	00:00:00	100,00%	100,00%				
aol	1	2,00	00:05:51	100,00%	0,00%				

1 – 10 z 12




Liczba osób, które odwiedziły tę witrynę: **18 389**

 **46 021** Odwiedziny

 **18 389** Bezwzględna liczba niepowtarzalnych użytkowników

 **178 463** Odstony

 **3,88** Średnia liczba odston

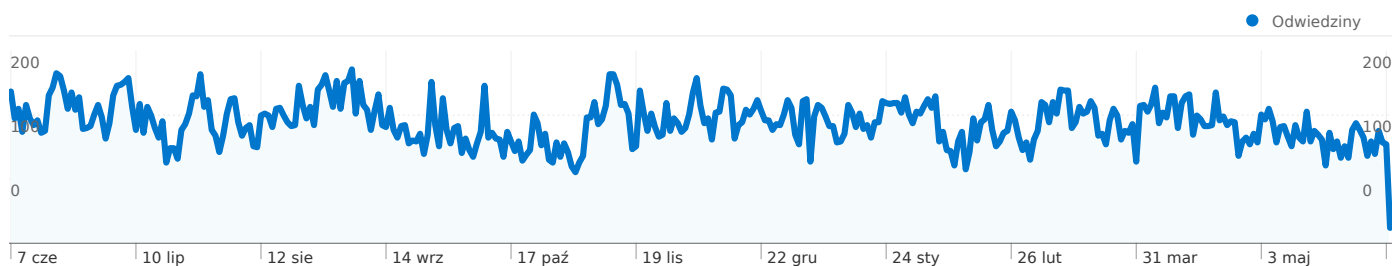
 **00:03:51** Czas spędzony w witrynie

 **52,95%** Współczynnik odrzuceń

 **38,89%** Nowe odwiedziny

## Profil techniczny

Przeglądarka	Odwiedziny	% odwiedzin	Szybkość połączenia	Odwiedziny	% odwiedzin
Firefox	24 234	52,66%	Unknown	25 507	55,42%
Opera	10 019	21,77%	DSL	14 626	31,78%
Chrome	7 347	15,96%	Cable	4 263	9,26%
Internet Explorer	3 878	8,43%	T1	1 091	2,37%
Safari	340	0,74%	Dialup	525	1,14%



Źródłem następującej liczby odwiedzin: 46 021 jest 2 606 dostawcy usług

Wykorzystanie witryny

Odwiedziny <b>46 021</b> % całej witryny: 100,00%		Strony/odwiedziny <b>3,88</b> Śr. witryny: 3,88 (0,00%)		Śr. czas spędzony w witrynie <b>00:03:51</b> Śr. witryny: 00:03:51 (0,00%)		% nowych odwiedzin <b>38,95%</b> Śr. witryny: 38,88% (0,18%)		Współczynnik odrzuceń <b>52,95%</b> Śr. witryny: 52,95% (0,00%)	
Dostawca usług		Odwiedziny	Strony/odwiedziny	Śr. czas spędzony w witrynie	% nowych odwiedzin	Współczynnik odrzuceń			
neostrada plus		9 110	3,89	00:03:36	26,97%	51,16%			
netia sa		2 846	4,80	00:03:40	33,70%	52,35%			
upc polska sp. z o.o.		2 056	4,26	00:03:38	36,43%	47,32%			
multimedia polska s. a.		1 806	3,71	00:03:11	73,59%	40,64%			
static ip		1 638	4,29	00:03:39	38,03%	50,31%			
neostrada		1 279	4,16	00:04:11	13,76%	41,52%			
ptk centertel broadband services		1 132	1,97	00:01:25	11,75%	75,71%			
dynamic broadband services		957	3,37	00:03:29	18,81%	46,39%			
upc telewizja kablowa sp. z o.o.		848	3,77	00:03:41	48,35%	53,54%			
public net for nat cn03		565	1,25	00:00:50	0,71%	86,73%			
1 – 10 z 2 606									